

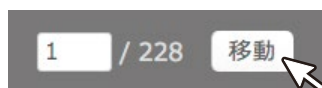
サービスガイドの使い方



↑ 画面右下の  をクリックすると、「メニューバー」が表示されます

メニューバーの使い方

目的のページへ移動する



ページを打ち込み、移動ボタンを押します

ページを拡大表示する

メニューバー及び、クリックで
拡大・縮小することが出来ます





 拡大します  全画面にします

 縮小します





ページをめくる

めくる方向のページ端をクリック。
(マウスをページの端に持っていきと
めくりアイコンが表示されます)



-  最初のページに移動します
-  前のページに移動します
-  次のページに移動します
-  最後のページに移動します

その他の機能

-  付箋を貼ります
-  印刷をします
-  ペン機能 (書き込みできます)
-  画面を切り抜き、保存できます